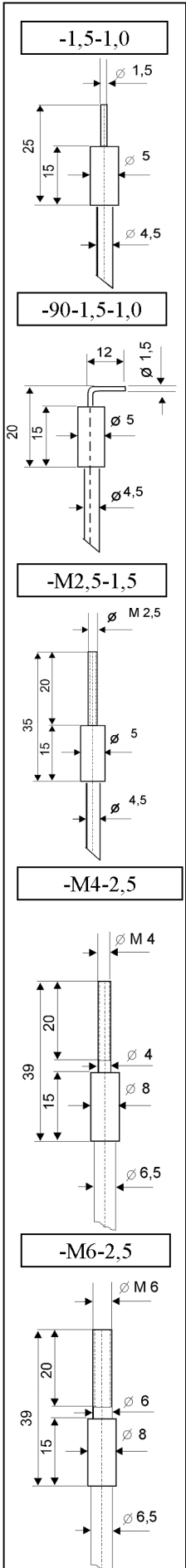


Lichtleitkabel in

Ausführungen

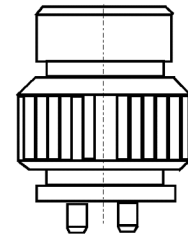
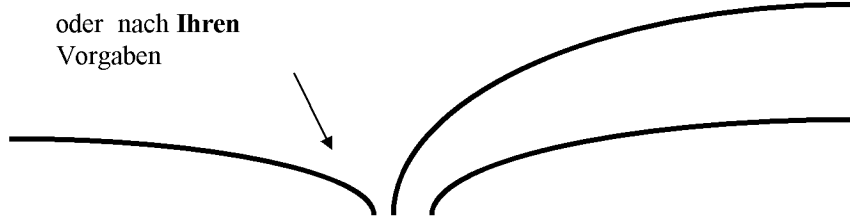
S wie **Silikon** oder M wie **Metall** und P wie **PVC**

Ausführungen

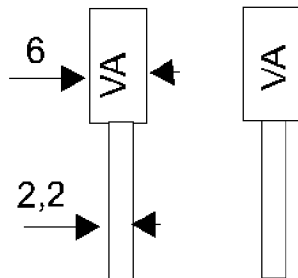
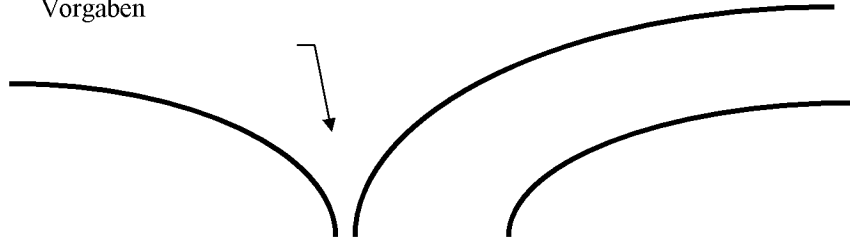


Kabellänge :
 300mm = 1
 600mm = 2
 1000mm = 3
 oder nach **Ihren**
 Vorgaben

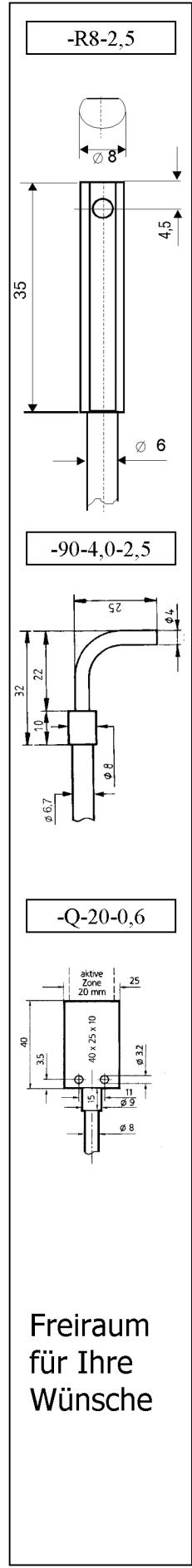
Kabellänge :
 300mm = 1
 600mm = 2
 1000mm = 3
 oder nach **Ihren**
 Vorgaben



WRB1 (OLV-Adapter)



WRB2 (Standard 2,2mm)



Freiraum
für Ihre
Wünsche

Optionen :
 Adapter und Tastköpfe nach Zeichnung
 Höhere Temperaturbereiche